

## Workshop



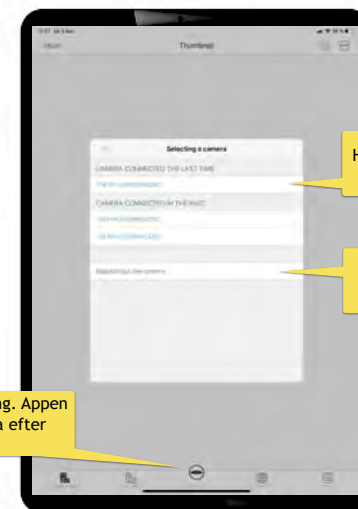
### 360°-bilder

## Ta bilder med 360°-kamera

1. Kameran heter THETA
2. Hämta appen med samma namn






## Ta bilder med 360°-kamera






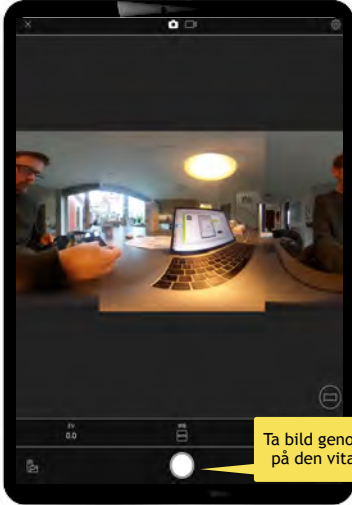
1. Klicka på Shooting. Appen kommer att söka efter kameran

Här ser man senast kopplade kamera

2. Klicka på Registrering a new camera









Skriv i serienumret som står på undersidan av kameran

Ta bild genom att klicka på den vita knappen...

...eller knappen på kameran.

Klicka på den så förs den över till mobilens kamerabibliotek

Bilden hamnar i Cam images

...eller sätt i USB-sladden i datorn och för över bilden som från en vanlig kamera.

